



UNIVERSIDAD DE CHILE
Vicerrectoría de Asuntos Académicos
Departamento de Postgrado y Postítulo

INSTRUCTIVO PARA ESTUDIANTES PROCESO DE MATRÍCULA EN LÍNEA

AÑO 2024



CONSIDERACIONES ANTES DE INGRESAR AL SISTEMA DE MATRÍCULA EN LÍNEA:

- ✓ Para poder utilizar el Sistema de Matrícula en Línea es necesario que tenga creada una cuenta UChile. Si no la tiene, puede generarla en el siguiente enlace <http://www.pasaporte.uchile.cl/>
- ✓ Si es la primera vez que se matriculará en el programa, debe haber sido admitido en este para poder realizar el proceso de matrícula en línea. Si se ha matriculado en procesos anteriores en el mismo programa, debe haber sido habilitado por la Unidad Académica para efectuar el proceso.
- ✓ Si cumple con los requisitos señalados en los puntos anteriores, puede acceder al Sistema de Matrícula en Línea ingresando al siguiente enlace <https://matriculapostgrado.uchile.cl/matriculapostgrado/>
- ✓ Antes de realizar el pago del derecho básico, podrá navegar libremente por los módulos del sitio web y realizar cambios. Una vez efectuado el pago, no podrá volver a ingresar a la página de Matrícula en Línea.
- ✓ En caso de que necesite obtener el comprobante de matrícula para ser presentado en alguna entidad externa debe solicitarlo en la Mesa de Ayuda Virtual de la Unidad de Aranceles y Crédito Universitario <https://arancelesycreditos.uchile.cl/> eligiendo la opción: “COBRANZA/Solicitud de certificados de aranceles y/o crédito universitario”.

INDICACIONES PARA EL PROCESO DE MATRÍCULA EN LÍNEA

Ingrese a la página <http://www.matriculapostgrado.uchile.cl/>

Como se muestra en la imagen 1, se le solicitará ingresar con su cuenta UChile y su clave.

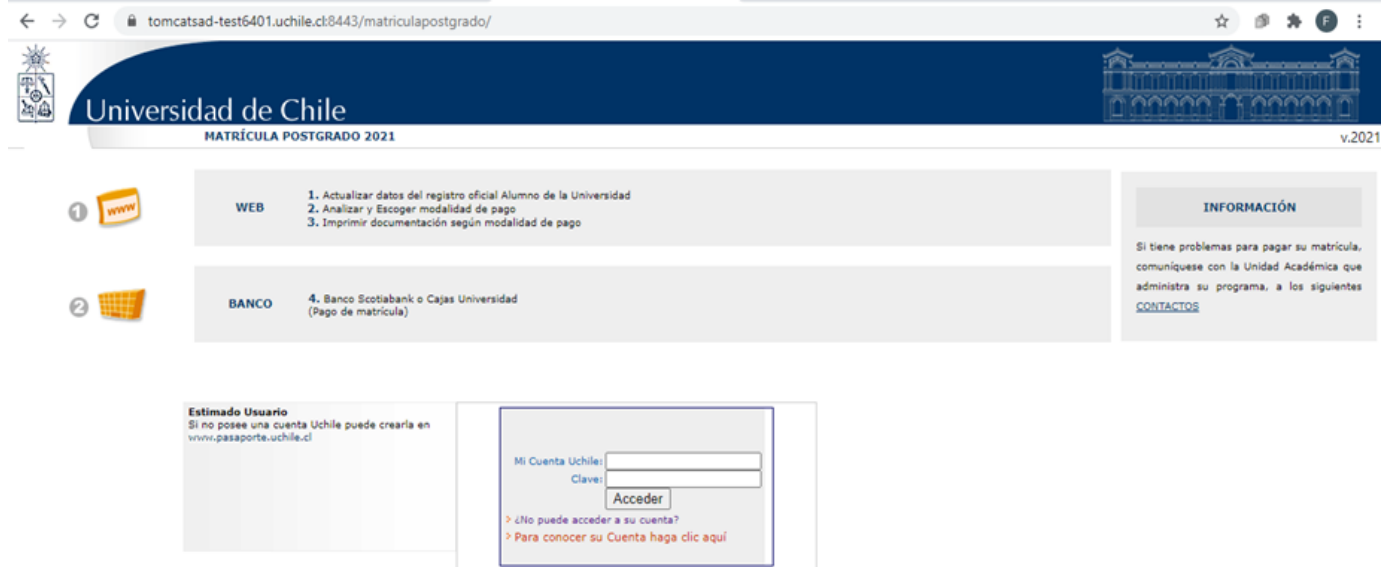


Imagen 1: Portal de Inicio Sistema de Matrícula en Línea

Si usted no posee una cuenta UChile puede crearla en: www.pasaporte.uchile.cl

Al ingresar los datos solicitados, usted será dirigido a la página de bienvenida (imagen 2)



Imagen 2: Página de bienvenida

Para continuar con el proceso, presione el botón “continuar”, que se encuentra en la parte inferior izquierda de la página. Al presionar el botón, el sistema le mostrará el Formulario de Matrícula.

El Formulario de Matrícula (Imagen 3) debe ser completado, o actualizado si corresponde, con sus datos personales:

Paso 1 . Formulario de Matrícula

INFORMACIÓN DEL PROGRAMA	
Facultad	Instituto de Asuntos Públicos
Programa	Magister en Gobierno y Gerencia Pública
Matrícula	202013150

(*) Campos Obligatorios

INFORMACIÓN PERSONAL	
Cédula de Identidad	
Nombre	
Fecha de Nacimiento (*) (DD / MM / AAAA)	22 / 05 / 1992
Estado Civil	Soltero
Sexo registral (*)	Femenino
Nacionalidad (*)	Chilena
Ascendencia Étnica (*)	SIN INFORMACIÓN
Tipo VISA (*)	RESIDENTE 000000

DIRECCIÓN DURANTE EL PERIODO ACADÉMICO	
Calle (*)	
Número (*)	1205
Departamento	
Block	
Población - Villa	Villa Los Héroes
Comuna (*)	TMAPU
Teléfono (*)	22043010
Celular	
Correo Electrónico (*)	<input type="checkbox"/> Ya acepto el correo electrónico de la cuenta Pasaporte como correo válido de comunicación con la Universidad.
Correo Electrónico Alternativo	erolina.leva@uaach.cl

DIRECCIÓN ADICIONAL PARA CONTACTOS	
Dirección Completa	
Teléfono	
Correo electrónico	



Imagen 3: Formulario de Matrícula

Una vez que complete toda la información solicitada, pulse el botón “revisar y seguir”. Luego de esto, el sistema le mostrará el formulario con toda la información que ha llenado y le dará la opción de guardar los datos agregados o de realizar cambios.

Para realizar cambios al formulario presione el botón “*modificar*”, para guardar presione “*grabar y seguir*”. Ambos botones están ubicados en la parte inferior izquierda de la ventana, como se muestra en la imagen 4.

Paso 1 . Formulario de Matricula (Resumen)

INFORMACIÓN DEL PROGRAMA	
Facultad	Facultad de Filosofía y Humanidades
Programa	Magíster en Lingüística, Mención en Lengua Española
Matricula	2019999999

INFORMACIÓN PERSONAL	
Cédula de Identidad	16.091.923-K
Nombre	Héctor Vera Yañez
Fecha de Nacimiento	25 / 05 / 1985
Estado Civil	Casado
Sexo registral	Masculino
Nacionalidad	ANDORRANA
Ascendencia Étnica (*)	RAPA NUI
Tipo VISA (*)	ESTUDIANTE N° 11

DIRECCIÓN DURANTE EL PERIODO ACADÉMICO	
Calle	pedralbes
Número	8061
Departamento	12
Block	A
Población - Villa	

DIRECCIÓN DURANTE EL PERIODO ACADÉMICO	
Calle	pedralbes
Número	8061
Departamento	12
Block	A
Población - Villa	
Comuna	RENCA
Teléfono	6429592
Celular	
Correo Electrónico	sin@mail
Correo Electrónico Alternativo	francisco.parkes@uchile.cl

DIRECCIÓN ADICIONAL PARA CONTACTOS	
Dirección Completa	
Teléfono	
Correo electrónico	



Imagen 4: Revisión del formulario

Al grabar los datos, el sistema le mostrará una declaración de veracidad, en la que se indica que los datos entregados son verdaderos y que asumirá la responsabilidad de la incorporación de estos al registro oficial de matrícula de la Universidad. Adicionalmente se

señala que usted declara conocer la normativa vigente *Reglamento de Estudiantes de la Universidad de Chile*.

Si no conoce la normativa, puede descargarla del enlace disponible en el punto 1 del título “Normativa vigente”, que aparece bajo la declaración.

También se presentará una toma de conocimiento de que las matrículas anuales de postgrado no están sujetas a devolución.

Como se muestra en la imagen 5 puede aceptar la declaración y continuar, presionando el botón “Aceptar y seguir”, o puede abandonar la página presionando el botón “Salir”.

Imagen 5: Declaración

Al presionar el botón “Aceptar y seguir”, avanzará a la modalidad de pago. En este punto debe escoger si realizará el pago en línea, o imprimirá el cupón de pago, para realizar el pago en las cajas habilitadas. Al seleccionar una de las dos opciones presione el botón “Continuar”.

Imagen 6: Modalidad de Pago

Si elige la opción para imprimir el cupón de pago, avanzará a la pantalla que le permitirá imprimir los documentos y el sistema le dará la opción de generar el cupón pinchando el botón “Generar documento”, que aparece en el costado izquierdo de la pantalla, tal como se muestra en la imagen 7.

SI USTED ELIGE ESTA OPCIÓN, QUEDA AUTOMÁTICAMENTE INHABILITADO PARA REALIZAR EL PAGO EN LÍNEA

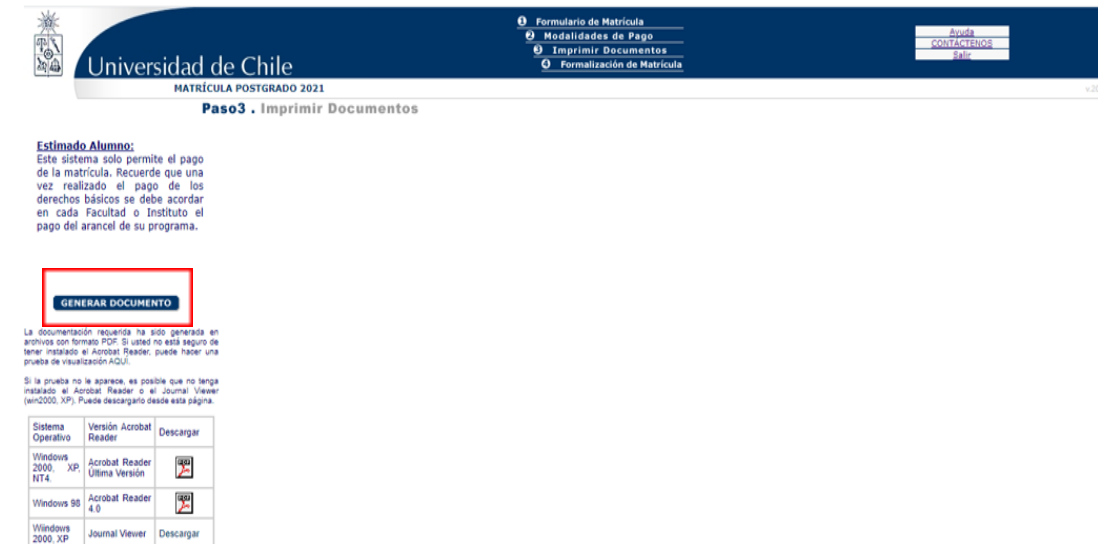
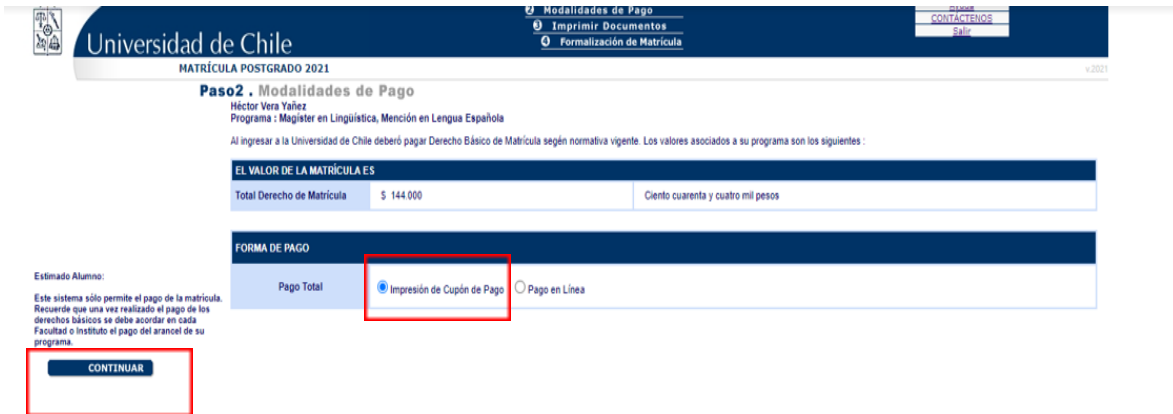


Imagen 7: Impresión Cupón de Pago

Al pinchar el botón, automáticamente se descargará el cupón de pago en formato de archivo PDF. Imprímalo y presentelo en cualquiera de las cajas habilitadas para realizar el pago, ya sea **Banco Scotiabank, sucursales de Servipag Caja o Servipag Express.**

Debe tener presente, que los estudiantes internacionales registrados con su Pasaporte en los Sistemas Universitarios NO podrán pagar a través de Servipag Caja o Servipag Express, solo pueden hacerlo quienes cuenten y hayan sido registrados con RUN Chileno.

BANCO DEL DESARROLLO O SENCILITO CONV.6121

Universidad de Chile DERECHO DE MATRICULA POSTGRADO			Universidad de Chile DERECHO DE MATRICULA POSTGRADO		
C.I.	16.091.923-K	N Documento	47399275	Cuota	1/1
Alumno Vera Yañez Héctor					
N Matrícula	2019999999				
Facultad	12120000				
Programa	661				
Vencimiento	31/12/2020				
Inters		Valor			
		\$ 144.000			
Cobro Mora					
Descuento					
Total Pagado					
ESTUDIANTE			UNIVERSIDAD		

Universidad de Chile DERECHO DE MATRICULA POSTGRADO					
C.I.	16.091.923-K	Alumno	Vera Yañez Héctor		Matrícula
2019999999					
Cd. Programa	661				
Programa	Magister en Lingüística, Mención en Lengua Española				
Valor Cuota	\$ 144.000				
Cd. Facultad	12120000		Facultad de Filosofía y Humanidades		
Inters	N Documento	Fecha Vencimiento	Causal	Cuota	
	47399275	31/12/2020	1	1/1	
Cobro Mora					
Descuento					
Total Pagado					



BDD-CCON-47399275-71-144000-311220-1-10142

Imagen 8: Cupón de Pago

Es importante que conserve el cupón de pago timbrado para acreditar el pago del derecho de matrícula. Considere que este tipo de pago puede tardar hasta 5 días hábiles en aparecer reflejado en el sistema institucional de matrícula.

Si elige la opción para realizar el pago en línea, deberá escoger entre pagar vía WebPay, Banco Santander o Servipag.

Universidad de Chile
MATRÍCULA POSTGRADO 2021

Paso 2. Modalidades de Pago
Héctor Vera Yañez
Programa : Magíster en Lingüística, Mención en Lengua Española

Al ingresar a la Universidad de Chile deberá pagar Derecho Básico de Matrícula según normativa vigente. Los valores asociados a su programa son los siguientes :

EL VALOR DE LA MATRÍCULA ES

Total Derecho de Matrícula	\$ 144.000	Ciento cuarenta y cuatro mil pesos
----------------------------	------------	------------------------------------

FORMA DE PAGO

Pago Total Impresión de Cupón de Pago **Pago en Línea**

CONTINUAR

Paso 3. Imprimir Documentos

Atención: Antes de realizar el pago de su deuda por favor verifique que no tiene activado el bloqueador de ventanas Pop up de su navegador Web. Si no sabe cómo hacer esto por favor vea el siguiente tutorial aquí.

GENERAR DOCUMENTO	La documentación requerida ha sido generada en archivos con formato PDF. Si usted no está seguro de tener instalado el Acrobat Reader, puede hacer una prueba de visualización AQUÍ.																						
	Si la prueba no le aparece, es posible que no tenga instalado el Acrobat Reader o el Journal Viewer (en Windows XP). Puede descargarlo desde esta página.																						
<table border="1"> <thead> <tr> <th>Sistema Operativo</th> <th>Versión Acrobat Reader</th> <th>Descargar</th> </tr> </thead> <tbody> <tr> <td>Windows 2000, XP, NT4</td> <td>Acrobat Reader Última Versión</td> <td></td> </tr> <tr> <td>Windows 64</td> <td>Acrobat Reader 4.0</td> <td></td> </tr> <tr> <td>Windows 2000, XP</td> <td>Journal Viewer</td> <td>Descargar</td> </tr> </tbody> </table>	Sistema Operativo	Versión Acrobat Reader	Descargar	Windows 2000, XP, NT4	Acrobat Reader Última Versión		Windows 64	Acrobat Reader 4.0		Windows 2000, XP	Journal Viewer	Descargar	<table border="1"> <tr> <td>Santander Santiago</td> <td><input type="radio"/></td> </tr> <tr> <td>web</td> <td><input type="radio"/></td> </tr> <tr> <td>SERVIPAG.COM</td> <td><input type="radio"/></td> </tr> <tr> <td>BBVA, BCI, Banco BICE, Banco Edwards, Banco Estado, Banco Falabella, Banco Internacional, Banco Security, Banco de Chile, Corpbanca, HSBC BANK (China), Scotiabank/Desarrollo, TBanc, CMR Falabella, Tarjeta Ripley, Tarjetas Maxi Cancosud. Siempre confirme sus pagos en su cuenta corriente.</td> <td><input type="radio"/></td> </tr> <tr> <td>Total a Pagar</td> <td>\$144.000</td> </tr> </table>	Santander Santiago	<input type="radio"/>	web	<input type="radio"/>	SERVIPAG.COM	<input type="radio"/>	BBVA, BCI, Banco BICE, Banco Edwards, Banco Estado, Banco Falabella, Banco Internacional, Banco Security, Banco de Chile, Corpbanca, HSBC BANK (China), Scotiabank/Desarrollo, TBanc, CMR Falabella, Tarjeta Ripley, Tarjetas Maxi Cancosud. Siempre confirme sus pagos en su cuenta corriente.	<input type="radio"/>	Total a Pagar	\$144.000
Sistema Operativo	Versión Acrobat Reader	Descargar																					
Windows 2000, XP, NT4	Acrobat Reader Última Versión																						
Windows 64	Acrobat Reader 4.0																						
Windows 2000, XP	Journal Viewer	Descargar																					
Santander Santiago	<input type="radio"/>																						
web	<input type="radio"/>																						
SERVIPAG.COM	<input type="radio"/>																						
BBVA, BCI, Banco BICE, Banco Edwards, Banco Estado, Banco Falabella, Banco Internacional, Banco Security, Banco de Chile, Corpbanca, HSBC BANK (China), Scotiabank/Desarrollo, TBanc, CMR Falabella, Tarjeta Ripley, Tarjetas Maxi Cancosud. Siempre confirme sus pagos en su cuenta corriente.	<input type="radio"/>																						
Total a Pagar	\$144.000																						

Se debe tener presente que los estudiantes internacionales registrados con su Pasaporte en los Sistemas Universitarios no podrán pagar a través de Servipag Web. Solo pueden hacerlo quienes cuenten con RUN Chileno

Imagen 9: Pago en Línea

Una vez finalizada la transacción, quedará automáticamente matriculado en el programa y podrá imprimir su comprobante pinchando el botón “Generar documento” como se muestra en la imagen 10.

Estimado Alumno:

Este sistema sólo permite el pago de la matrícula. Recuerde que una vez realizado el pago de los derechos básicos se debe acordar en cada Facultad o Instituto el pago del arancel de su programa.



Universidad de Chile

MATRÍCULA POSTGRADO 2015



v.2015

GENERAR DOCUMENTO

La documentación requerida no sólo genera en archivos con formato PDF. Si usted no está seguro de haber instalado el Acrobat Reader, puede hacer una prueba de visualización AQUÍ.

Si la prueba no le aparece, es posible que no tenga instalado el Acrobat Reader o el Journal Viewer (en 2000, XP). Puede descargarlos de esta página.

Sistema Operativo	Version Acrobat Reader	Descargar
Windows 2000, XP, NT4, Version	Acrobat Reader Última Version	
Windows 98	Acrobat Reader 4.0	
Windows 2000, XP	JournalViewer	Descargar

Se ha concretado el pago de forma satisfactoria.

Puede imprimir su comprobante de pago en el botón "Generar Documento".

Imagen 10: Confirmación de Pago

ESTUDIANTES INTERNACIONALES

Los estudiantes internacionales deberán completar adicionalmente la información solicitada en el enlace destacado en color rojo que aparecerá al final del proceso.

Estimado Alumno:

Este sistema sólo permite el pago de la matrícula. Recuerde que una vez realizado el pago de los derechos básicos se debe acordar en cada Facultad o Instituto el pago del arancel de su programa.



Universidad de Chile

MATRÍCULA POSTGRADO 2015



v.2015

GENERAR DOCUMENTO

La documentación requerida no sólo genera en archivos con formato PDF. Si usted no está seguro de haber instalado el Acrobat Reader, puede hacer una prueba de visualización AQUÍ.

Si la prueba no le aparece, es posible que no tenga instalado el Acrobat Reader o el Journal Viewer (en 2000, XP). Puede descargarlos de esta página.

Sistema Operativo	Version Acrobat Reader	Descargar
Windows 2000, XP, NT4, Version	Acrobat Reader Última Version	
Windows 98	Acrobat Reader 4.0	
Windows 2000, XP	JournalViewer	Descargar

Se ha concretado el pago de forma satisfactoria.

Puede imprimir su comprobante de pago en el botón "Generar Documento".

Si usted es estudiante extranjero, por favor completar la información que le es solicitada en el siguiente link: <http://formulariopostgrado.uchile.cl>

Imagen 11: Formulario Estudiantes Internacionales

Al presionar el enlace se abrirá una nueva ventana en la que deberá ingresar con su cuenta pasaporte UChile y clave. Al ingresar aparecerá un formulario en el que tendrá que completar los datos solicitados y cargar la póliza de seguro en caso de que corresponda.

ES OBLIGATORIO QUE LOS ESTUDIANTES INTERNACIONALES COMPLETEN LA INFORMACIÓN SOLICITADA.

IMPORTANTE

Ante cualquier inconveniente que usted presente al momento de actualizar sus datos o de realizar el pago (estudiantes nacionales e internacionales), debe comunicarse con su Escuela de Postgrado y detallar la situación.